



# IT-ORGANIZER-NEWS

## Neue Funktionen & Erweiterungen

### Version 1.0.1.93

#### Überarbeitung Menüführung

- Das Menü wurde an die Benutzerrollen angepasst, so ist es nun nur noch dem Superadministrator und dem Administrator möglich die Einstellungen zu bearbeiten
- Damit der Benutzer sein Passwort ändern kann, haben wir das Menü Extras eingeführt.
- Es ist nun möglich über den Menüpunkt „Lieferanten“ alle Lieferanten zu erfassen. Diese stehen Ihnen dann in dem Bereich Lizenzen und Hardware zur Verfügung.
- Über die Stammdaten hat der Administrator die Möglichkeit verschiedene Menüpunkte zu deaktivieren.
- **Beachten Sie**, dass Sie die Datei „NavBarLayout.xml“ **vor dem Programmstart** entfernen sollten. Diese befindet sich im Directory „Appdata“. Sie gelangen am Besten mit dem Menüpunkt Extras – Appdata Pfad“ dort hin. Öffnen Sie den Programmpfad, schließen Sie die Anwendung und entfernen Sie vor dem Programmstart die Datei.
- In den Stammdaten gibt es nun etliche neue individuelle Einstellungen s. u.

Stammdaten, URL und sonstige Angaben

**Stammdaten ihrer Firma**

**Nummer**

ID:  1

**Firmenbezeichnung und Adresse**

Firma:  Trefzer IT software & consulting GmbH

Besitzer:  Markus Trefzer

Strasse:  Halbtauern 1

Land Iso:  DE Plz:  79674

Ort:  Todtnau

**Kontaktdaten**

Telefon:  0767199230910 Fax:  0767199230910

website:  https://www.trefzer-it.de email:  info@trefzer-it.de

logo:

**Pfadangaben**

Template Pfad:  Y:\Applikationen\IT-Doku\Templates

Import Hardware Pfad:  \\server\DATEN\Applikationen\IT-Doku\Import

Import Netzwerk Pfad:  \\server\DATEN\Applikationen\IT-Doku\Import

Dokumenten Pfad:  \\server\DATEN\Applikationen\IT-Doku\Dokumente

Setup Url Pfad:  \\server\DATEN\Applikationen\IT-Doku

**Standard Stunden Satz Netto**

Standard Stunden Satz:  75 Week End Std Satz:

Km Satz:

**Einstellung Ihrer Applikation**

**Menü**

Netzwerk Menüpunkt zeigen

Hardware Menüpunkt zeigen

Wiki Menüpunkt zeigen

Schnittstellen Menüpunkt Hardware zeigen

Schnittstelle Menüpunkt Netzwerk zeigen

**Spezielle Einstellungen**

Minerdaten anzeigen

Mandatenauswahl zeigen beim Starten

Zeiten Runden auf Report zeigen

Zeiten Runden Min:  5

**Einstellungen Gridviews**

Grid Font Size:  0

Öffne Appdata Pfad



## Überarbeitung Menüführung

Die Zeiterfassung und die Abrechnung wurden grundlegend überarbeitet.

- Die Zeiten können über die Stammdaten gerundet werden, die Anpassungen erfolgen individuell über die Stammdaten und werden dort über den Menüpunkt „Zeiten Runden auf dem Report aktiviert.
- Nach dem Erfassen einer Zeit für ein Ticket, kann direkt die Fahrzeit mit einem Klick rapportiert werden. Ein Klick auf das Fahrzeugsymbol reicht aus.
- Nach dem Klick auf das Fahrzeugsymbol wird direkt ein zusätzlicher Datensatz angelegt. Dies musste man in der Vergangenheit noch mit der Eingabe eines zus. Tickets machen.

ZeitErfassungForm

**ID's, Stundensatz und Aufgaben Nummer**

laufende ID: 955 Aufgaben Nummer: 906  
Stundensatz Kunde: 75 Abgerechnet am:

**Zeiterfassung / Start und Ende inkl. Umsatz**

Startdatum: 30.10.2021 Arbeitsbeginn: 14:00 Pause Start:  
Endedatum: 30.10.2021 Arbeitsende: 17:00 Pause Ende:  
Kumulierte Zeit: **Erbrachte Zeit: 3 Std und 0 Minuten | Gesamtzeit in Minuten: 180** Pause: 0  
kumulierter Umsatz **Generierter Umsatz: 225,00 EUR - Standardsatz**

**Beschreibung der Arbeiten**

Beschreibung: Ausliefern eines Servers  
Installation  
Setup ausführen...

**Geliefertes Material hier eintragen.**




Material: HP Server, 2 x 5 m Patchkabel, sonstige Kleinteile

**Stunden- und Fahrtkostensätze**

Std Satz: 75,00 € Wochenend Satz: 85,00 € Km Pauschale:  
Zeittyp: Standard Std. Satz Individueller Std. Satz: 0

**Benutzerdaten**

Erfasst: 30.10.2021 11:25:03 Benutzer Erfasst: m.trefzer  
Geändert: Benutzer Geändert:

Info:   



## Überarbeitung Hardware

Der Bereich Hardware wurde vergrößert und mit mehr Funktionalität ausgestattet.

- Hardware kann nun nicht mehr nur über die Schnittstelle angelegt werden, sondern es ist auch möglich diese manuell einzugeben.
- Systeminformationen siehe Abbildung
- Informationen zur Bestellung und Lieferant inkl. vielen Zusatzinformationen wie Bestelldatum, Tracking Nummer etc.
- Informationen zur Hardware wurden erweitert
  - Maschinentyp (Server, Notebook etc.)
  - Maschinenstatus (Online, Offline, In Reparatur etc.)

Mit nur einem Blick ist es nun möglich zu sehen, ob ein Server in Reparatur ist!

The screenshot displays the 'MASCHINEN IM NETZWERK' (Machines in Network) section of the software. A table lists various hardware items with columns for 'Hardware Name', 'Kunde', 'Lieferanten ID', 'MAC Adresse', 'IP Adresse', 'Informationen', 'Seamant', 'Bestelldatum', 'Garantieablauf', 'Hersteller', 'Kaufdatum', 'Lieferdatum', 'M.', 'Status', and 'M.'. A blue arrow points from a row in this table to a detailed 'Maschinenbericht' (Machine Report) window. This window is divided into several sections: 'Hardware' (with fields for 'Kunde', 'Hardware Name', 'MAC Adresse', and 'IP Adresse'), 'Systeminformation' (with dropdowns for 'Maschinenstatus' and 'Maschinentyp'), 'Informationen zur Hardware' (with fields for 'Modell', 'Seriennummer', and 'Mitarbeiter/Vertrieb'), and 'Bestell und Lieferstatus Infos' (with fields for 'Transportunternehmen', 'Tracking Nummer', 'Lieferant', 'Bestelldatum', 'Lieferdatum', 'Kaufdatum', 'Garantieablauf', and 'Unterlegersfeld'). To the right of the machine report is a 'Maschinen Konfiguration' (Machine Configuration) window, which shows a list of installed software programs with columns for 'Hardware Name', 'Program Name', and 'Eingelassen'.



## Spezielle Anpassung für Crypto Miner

Für ein sehr spezielles Unternehmen welches sich mit Crypto Miner Technologie beschäftigt, konnten wir eine spezielle Konfiguration in unserer Software implementieren, die es ermöglicht eine große Anzahl von Miner anzulegen und zu überwachen.

Maschinenübersicht

**Hardware**

Kunde: Trefzer IT Software & Consulting ... Hardware Name: SRV-DB  
MACAdresse: IPAdresse:

Miner General Configuration Systeminformation Erfassung und Bearbeiter

**Pool Nr. 1**

Miner Pool1: Daten  
Miner Passwort1: Daten  
Miner Worker1: Daten

**Pool Nr. 2**

Miner Pool2:  
Miner Passwort2:  
Miner Worker2:

**Pool Nr. 3**

Miner Pool3:  
Miner Passwort3:  
Miner Worker3:

**Notizen und Beschreibungen**

Notizen / Beschreibung

**Bestell und Lieferanten Infos**

Transportunternehmen: UPS Tracking Nummer: 1236446ldjff45566  
Lieferant: Also Actebis GmbH Kaufdatum: 30.10.2021  
Bestelldatum: 30.10.2021 Garantieablauf:  
Lieferdatum: Unterlagenpfad:

Sollten Sie Interesse haben die neuen Funktionen bei einer Teams-Präsentation selbst zu erleben, so kontaktieren Sie uns bitte.

Ich freue mich auf Ihren Kontakt.

Markus Trefzer